

## Tisztelt Előfizetőnk!

Az alábbi dokumentummal segítséget kívánunk nyújtani a ZNET-től kapott postafiókjának beállításához.

### ALAPINFORMÁCIÓK

Kiszolgáló típus:

Kiszolgáló, vagy szerver név:

Port:

Felhasználói név:

Kapcsolat biztonsága:

Hitelesítési módszer:

### Bejövő levelek kiszolgálója

IMAP levelező kiszolgáló

mail.z-net.hu

993

az Ön teljes e-mailcíme

SSL/TLS

Normál jelszó

### Kimenő levelek kiszolgálója

SMTP levélküldő kiszolgáló

mail.z-net.hu

465

A Ön teljes e-mailcíme

SSL/TLS

Normál jelszó

A kimenő levelek kiszolgálója hitelesítést igényel!

### Postafiókját elérheti több felületen keresztül is. Használhatja:

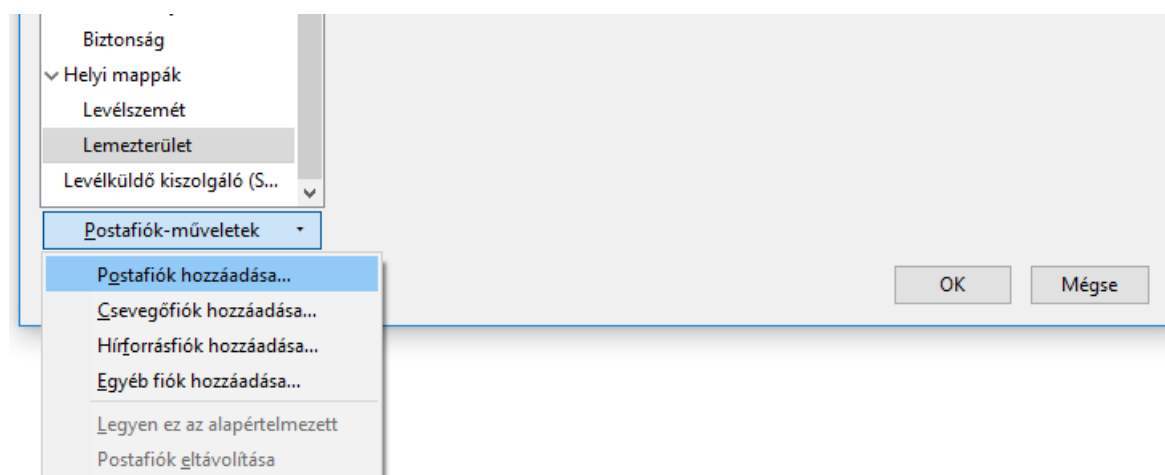
1. Böngészőből a ZNET webmail szolgáltatását: <https://mail.z-net.hu>
2. Használhat számítógépére telepített levelező szoftvert, pl Mozilla Thunderbird
3. Vagy mobiltelefonjára telepített e-mail klienst.

### A Thunderbird az egyik legközkedveltebb levelező szoftver.

Letölthető a <https://www.mozilla.org/hu/thunderbird/> oldalról.

### ÚJ EMAIL POSTAFIÓK BEÁLLÍTÁSA THUNDERBIRD LEVELEZŐRENDSZERBEN.

1. Kattintson az **Eszközök / Postafiókok beállítása** menüpontra.
2. Majd itt a **Postafiók-műveletek / Postafiók hozzáadása** menüpontra.



### ZNET TELEKOM Zrt.

Székhely: 8866 - Becsehely, Kossuth út. 55.; Levelezési cím: 8800 Nagykanizsa, Táborhely út 4.

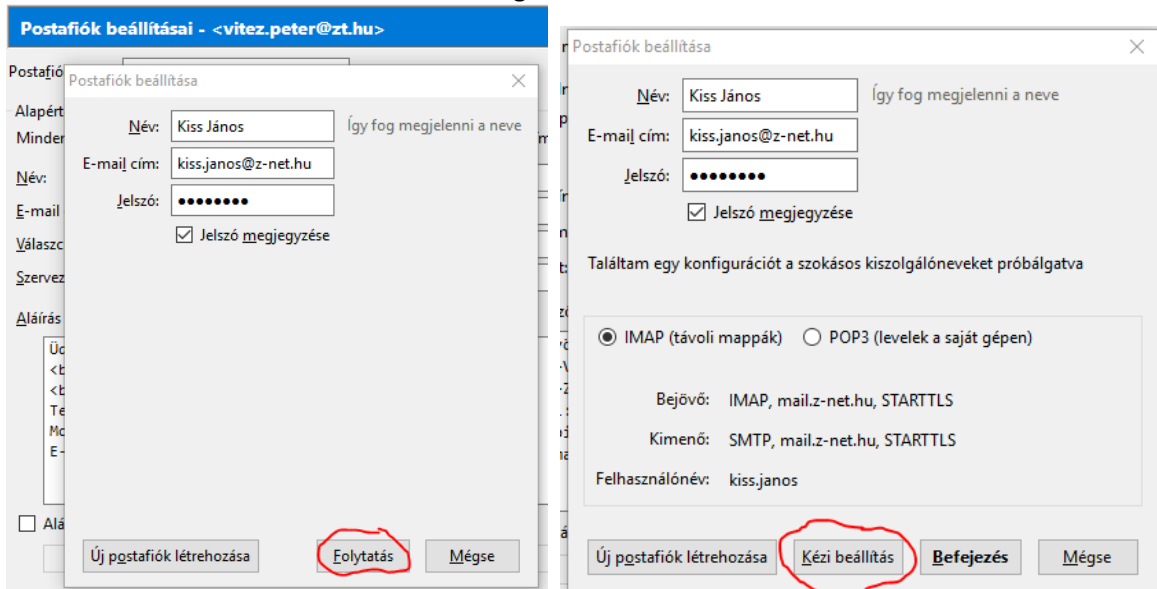
Iroda és ügyfélszolgálatok: 8800 Nagykanizsa, Táborhely út 4.; 9400 Sopron, Ipar körút 30.; 9900 Körmeny Rákóczi u. 31.

Ügyfélszolgálat mobil: +3630 5000 500; Ügyfélszolgálat telefon: 1277; Fax: +3693 543 009; Ügyfélszolgálat e-mail: info@zt.hu;

Bankszámlaszám: 14100134-40067649-01000005; Cégjegyzékszám: 20-10-040332; Adószám: 25134270-2-20

Weboldal: [www.zt.hu](http://www.zt.hu)

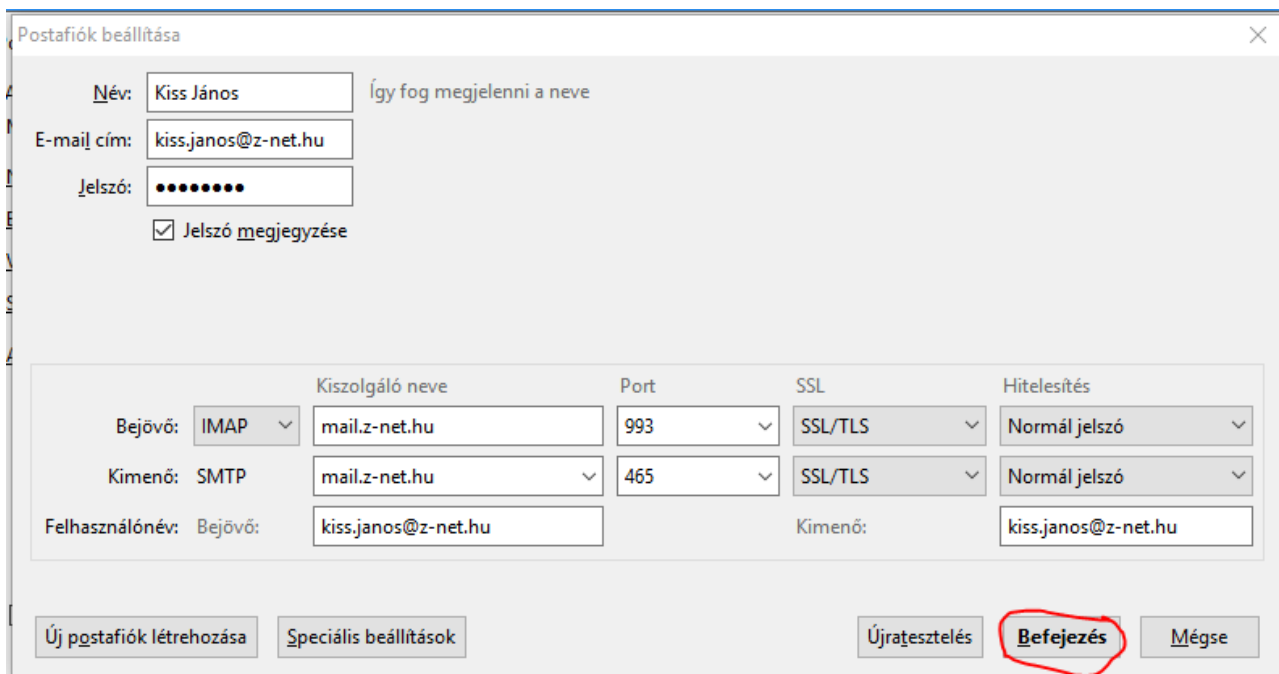
3. A megjelenő ablakba írja be a **Névét**, **E-mail címét** és a **Jelszót**, majd kattintson a **Folytatás** gombra. Ezt követően válassza a **Kézi beállítás** lehetőséget.



The image shows two sequential screenshots of the 'Postafiók beállításai' (Email Account Settings) dialog box. In the first screenshot, the 'Folytatás' (Continue) button is circled in red. In the second screenshot, the 'Kézi beállítás' (Manual Setup) button is circled in red. The dialog box contains the following fields and options:

- Név:** Kiss János (Így fog megjelenni a neve)
- E-mail cím:** kiss.janos@z-net.hu
- Jelszó:** [Redacted]
- Jelszó megjegyzése
- IMAP (távoli mappák)  POP3 (levelek a saját gépen)
- Bejövő:** IMAP, mail.z-net.hu, STARTTLS
- Kimenő:** SMTP, mail.z-net.hu, STARTTLS
- Felhasználónév:** kiss.janos

4. A következő ablak mezőit töltsé ki a postafiókhoz kapott és a fent található adatokkal, majd nyomja meg a **Befejezés** gombot



The image shows a screenshot of the 'Postafiók beállítás' (Email Account Setup) dialog box. The 'Befejezés' (Finish) button is circled in red. The dialog box contains the following fields and options:

- Név:** Kiss János (Így fog megjelenni a neve)
- E-mail cím:** kiss.janos@z-net.hu
- Jelszó:** [Redacted]
- Jelszó megjegyzése
- Bejövő:** IMAP, Kiszolgáló neve: mail.z-net.hu, Port: 993, SSL: SSL/TLS, Hitelesítés: Normál jelszó
- Kimenő:** SMTP, Kiszolgáló neve: mail.z-net.hu, Port: 465, SSL: SSL/TLS, Hitelesítés: Normál jelszó
- Felhasználónév:** Bejövő: kiss.janos@z-net.hu, Kimenő: kiss.janos@z-net.hu

A Thunderbirdtól eltérő levelező programok is ugyanezeket az adatokat kérik, legfeljebb más sorrendben. A beállításuk hasonló a fent látottakhoz.

#### ZNET TELEKOM Zrt.

**Székhely:** 8866 - Becsehely, Kossuth út. 55.; **Levelezési cím:** 8800 Nagykanizsa, Táborhely út 4.  
**Iroda és ügyfélszolgálatok:** 8800 Nagykanizsa, Táborhely út 4.; 9400 Sopron, Ipar körút 30.; 9900 Körmen-d Rákóczi u. 31.  
**Ügyfélszolgálat mobil:** +3630 5000 500; **Ügyfélszolgálat telefon:** 1277; **Fax:** +3693 543 009; **Ügyfélszolgálat e-mail:** info@zt.hu;  
**Bankszámlaszám:** 14100134-40067649-01000005; **Cégjegyzékszám:** 20-10-040332; **Adószám:** 25134270-2-20  
**Weboldal:** www.zt.hu